




Tabulka zámečnických výrobků a konstrukcí

OZN.	SCHÉMA	POPIS	DÉLKA	POČET	POZNÁMKA
Z4		SESTAVA POŠTOVNÍCH SCHRÁNEK VIZ SCHÉMA (44 KS) LAKOVANÉ, VHOZ I VÝBĚR Z ČELNÍ STRANY SPODNÍ HRANA SESTAVY VE VÝŠCE 500 mm ROZMĚR JEDNÉ SCHRÁNKY: cca 370 x 330 x 100 mm ODSTÍN: BILÁ (DLE STAVEBNÍKA)		1	DODÁVKA V KOMPLETIZOVANÉM PROVEDENÍ VČ. KOTEVNÍCH PRVKŮ, KLÍČŮ ATP.
Z5		ZÁBRADLÍ OCELOVÉ, OPATŘENÉ OCELOVÝM MADLEM SVISLÁ VÝPLŇ MAX ROZTEČ 120 mm, VÝŠKA 1 100 mm OD PODLAHY (NAD 30 m VÝŠKA 1 200 mm) SLOUPKY: JEKL 40x40x3 HORNÍ / SPODNÍ PÁS: JEKL 40x60x4 VÝPLŇ PÁS: JEKL 40x40x3 SVISLÁ VÝPLŇ-TYČ: Ø12 mm  KOTVENÍ ZÁBRADLÍ - CHEMICKÁ KOTVA VIZ STATIKA FINÁLNÍ POUVRCHOVÁ ÚPRAVA - NÁTĚR / LAKOVÁNÍ - BILÁ V. 1 100 mm 10 KS V. 1 200 mm 3 KS	7,5 m	13	DODÁVKA V KOMPLETIZOVANÉM PROVEDENÍ VČ. KOTEVNÍCH PRVKŮ, NÁTĚRU  HMOTNOST cca 25,5 kg/mb
Z6		ZÁBRADLÍ OCELOVÉ, OPATŘENÉ OCELOVÝM MADLEM SVISLÁ VÝPLŇ MAX ROZTEČ 120 mm, VÝŠKA 1 100 mm OD PODLAHY (NAD 30 m VÝŠKA 1 200 mm) SLOUPKY: JEKL 40x40x3 HORNÍ / SPODNÍ PÁS: JEKL 40x60x4 VÝPLŇ PÁS: JEKL 40x40x3 SVISLÁ VÝPLŇ-TYČ: Ø12 mm  KOTVENÍ ZÁBRADLÍ - CHEMICKÁ KOTVA VIZ STATIKA FINÁLNÍ POUVRCHOVÁ ÚPRAVA - NÁTĚR / LAKOVÁNÍ - BILÁ V. 1 100 mm 44 KS V. 1 200 mm 8 KS	3,34 m	52	DODÁVKA V KOMPLETIZOVANÉM PROVEDENÍ VČ. KOTEVNÍCH PRVKŮ, NÁTĚRU  HMOTNOST cca 25,5 kg/mb